


SHARP
Be Original.

ĐIỀU HÒA DIỆT KHUẨN²

LẠNH NHANH-SẠCH ĐỈNH

SHARP
Be Original.



BỘ SƯU TẬP MÁY ĐIỀU HÒA 2025



Scan để biết thêm chi tiết



Catalogue 2025_ver 1.0

Thông tin trên ấn phẩm này có thể thay đổi mà không cần báo trước. Truy cập website <http://vn.sharp> để xem thông tin mới nhất.

Nhập khẩu & phân phối bởi:

CÔNG TY TNHH ĐIỆN TỬ SHARP VIỆT NAM

VP Hồ Chí Minh: Tầng 3 T5-B03.07 & T5-B03.09, Lầu 3 Masteri Thảo Điền, 159 Võ Nguyên Giáp, P.Thảo Điền, Q.2, TP.HCM, VN.ĐT: (+84) 28 3910 7499. FAX: (+84) 28 3910 7500
VP Hà Nội: Tầng 5 Charmvit Tower, 117 Trần Duy Hưng, Quận Cầu Giấy, Hà Nội.ĐT: (+84) 24 3556 0766. FAX: (+84) 24 3556 0795

Xem chi tiết tại: <http://vn.sharp>

<http://facebook.com/sharpvietnam>

TRUNG TÂM HỖ TRỢ KHÁCH HÀNG SHARP

Giờ làm việc: 8h - 20h Thứ Hai - Thứ Bảy



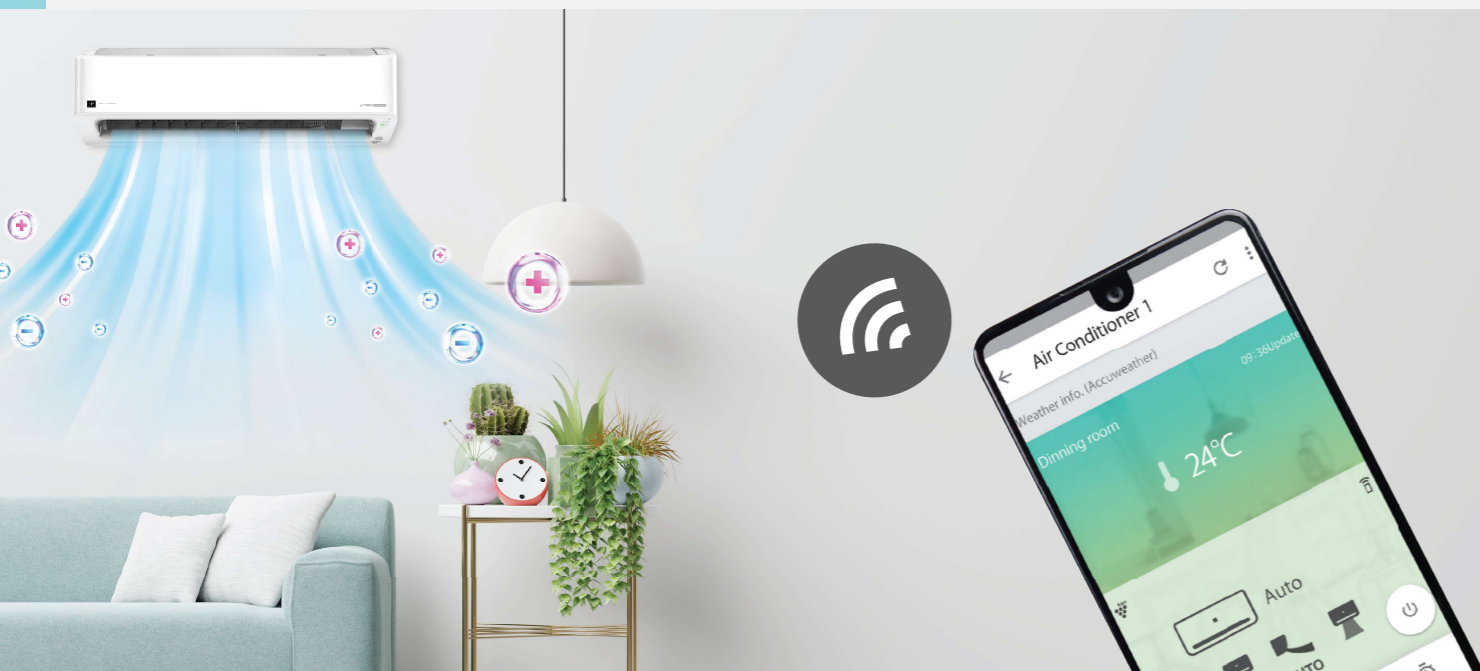
1-800-1599

Miễn phí cước cuộc gọi



NỘI DUNG

CÔNG NGHỆ MÁY ĐIỀU HÒA SHARP	04
MÁY ĐIỀU HÒA SHARP CAO CẤP AIoT	12
MÁY ĐIỀU HÒA SHARP CAO CẤP	14
MÁY ĐIỀU HÒA SHARP TIÊU CHUẨN	19



TRẢI NGHIỆM SỐNG THÔNG MINH VỚI MÁY LẠNH SHARP TÍCH HỢP CÔNG NGHỆ AIOT

Bằng cách sử dụng công nghệ độc quyền Plasmacluster Ion và AIoT thông minh, máy lạnh thế hệ mới của SHARP sẽ kiểm soát luồng không khí và tiết kiệm năng lượng tối ưu. Từ đó, mang đến cho bạn một trải nghiệm tuyệt vời. Tận hưởng một đẳng cấp mới với luồng không khí dịu êm của Sharp.

MÁY LẠNH THÔNG MINH SHARP

Dùng điện thoại để điều khiển máy điều hòa nhà bạn thông qua Internet, bất cứ ở đâu, bất cứ khi nào. Mở máy điều hòa trước khi về nhà để tận hưởng căn phòng dễ chịu ngay khi về đến nhà. Điều khiển bằng điện thoại thông minh còn hữu dụng hơn nếu bạn rời nhà mà quên tắt máy điều hòa.



KHẢ NĂNG HIỂN THỊ

Từ màn hình điện thoại thông minh, bạn có thể kiểm tra hoạt động của máy điều hòa, tình trạng phòng và điện năng tiêu thụ.



NÂNG CẤP AIOT-TÍNH NĂNG AI SLEEP*

Kiểm soát giấc ngủ hàng ngày của bạn bằng cách chia thành 4 giai đoạn. AI Sleep liên tục học hỏi các phản hồi của bạn nếu bạn có điều chỉnh nhiệt độ trong khi ngủ và đưa ra gợi ý cài đặt nhiệt độ giúp cải thiện giấc ngủ ngon hơn vào ngày hôm sau




*Tính năng áp dụng cho các mẫu sản phẩm thuộc dòng CHW



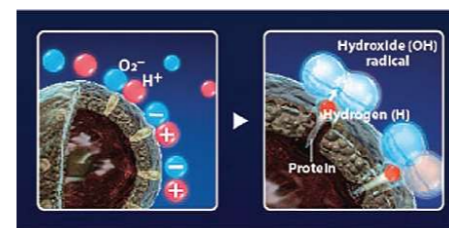
1 - GIẢI PHÓNG CÁC PLASMACLUSTER ION

Các Plasmacluster Ion có tính năng tương tự như các ion âm và ion dương có trong tự nhiên. Các ion được giải phóng tồn tại trong không khí vì chúng sẽ được bao phủ xung quanh bởi các phân tử nước.



2 - TẤN CÔNG CÁC VI KHUẨN TRONG KHÔNG KHÍ

Các ion gốc OH có tính oxy hóa cao sẽ bám vào bề mặt nấm mốc và vi khuẩn. Chúng sẽ phá vỡ cấu trúc protein bằng cách lấy đi nguyên tử H trên bề mặt các cấu trúc protein.



3 - TÁI TẠO THÀNH PHẦN PHÂN TỬ NƯỚC TRONG KHÔNG KHÍ

Gốc (OH) trong không khí sẽ kết hợp với (H) tạo thành nước (H₂O) trong không khí.



CÔNG NGHỆ PLASMACLUSTER ION

Giữ cho không khí trong phòng luôn trong lành và máy điều hòa luôn sạch.

Logo Plasmacluster và Plasmacluster là thương hiệu đã được đăng ký của công ty Sharp.

Ngay cả bên trong vẫn sạch sẽ nhờ ion Plasmacluster!



CHỨC NĂNG TỰ ĐỘNG LÀM SẠCH


Plasmacluster Ion hạn chế tối đa sự phát triển của nấm mốc trong máy điều hòa

Plasmacluster Ion được phân tán khắp các bộ phận của máy điều hòa trong 90 phút để làm sạch bụi bẩn và nấm mốc. Nhờ vậy hạn chế tối đa sự phát triển của nấm mốc trên bề mặt máy.

(Chỉ có ở các model dòng J-Tech Inverter có Plasmacluster ion)




Các bộ phận bên trong máy đều được làm sạch bởi Plasmacluster Ion



CÔNG NGHỆ SIÊU TIẾT KIỆM ĐIỆN LÊN ĐẾN 65%



CHẾ ĐỘ LÀM LẠNH HIỆU QUẢ



J-TECH INVERTER

Điều hòa không khí J-Tech Inverter Sharp kiểm soát chính xác điện năng tiêu thụ, khi nhiệt độ phòng đạt tới nhiệt độ cài đặt, điều hòa không khí J-Tech Inverter ngay lập tức đi vào chế độ tiết kiệm năng lượng, tạm dừng công suất dao động của máy nén và quạt để giảm tiêu thụ năng lượng và tăng hiệu suất làm lạnh.

ECO CHẾ ĐỘ ECO


Chế độ Eco điều chỉnh nhiệt độ làm lạnh qua 2 bước nhằm tiết kiệm tối đa điện năng tiêu thụ. Đây là chế độ điều chỉnh tiết kiệm thông minh để căn phòng của bạn không nằm trong tình trạng quá lạnh.

SUPER JET CHẾ ĐỘ SUPER JET

Chế độ Super Jet tạo ra luồng khí mạnh mẽ thổi trực tiếp làm nhiệt độ trong phòng giảm 5°C chỉ trong 5 phút. Với chế độ này, nhiệt độ phòng đạt đến mức cài đặt nhanh hơn 40% so với các model thông thường. Chế độ Super Jet làm mát căn phòng một cách nhanh chóng, bạn không phải chờ đợi lâu hơn khi muốn thư giãn.



So sánh tốc độ làm lạnh (công suất làm lạnh: 9000 BTU/h, diện tích phòng: 13.2 m²)



AIoT & CẢM BIẾN CHUYỂN ĐỘNG NHIỆT

Máy điều hòa SHARP với cải tiến công nghệ AIoT và cảm biến chuyển động nhiệt. Máy hoạt động thông minh hơn nhờ cảm biến nhận biết hoạt động trong phòng để điều chỉnh nhiệt độ phù hợp với tình trạng sử dụng.

CÁNH ĐẢO GIÓ LỚN

Cánh đảo gió được thiết kế để giúp làm lạnh nhanh chóng. Thiết kế cánh đảo gió độc đáo kết hợp với công nghệ luồng khí lạnh giúp điều khiển luồng không khí đi xa hơn.

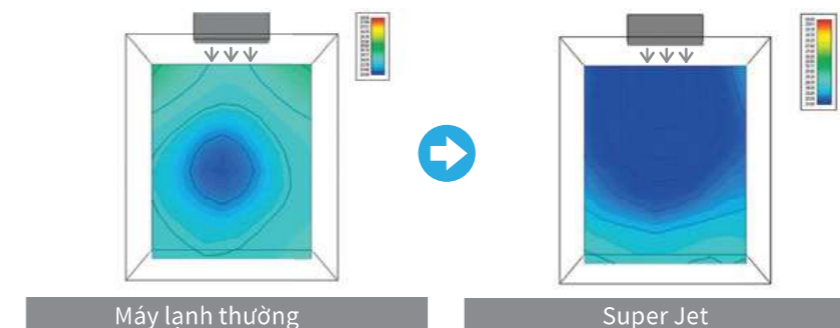


AIoT
&
CẢM BIẾN
chuyển động nhiệt



Phân bố nhiệt độ bề mặt sàn nhà khi cài đặt chế độ Super Jet

Phân bố nhiệt độ trên sàn nhà*



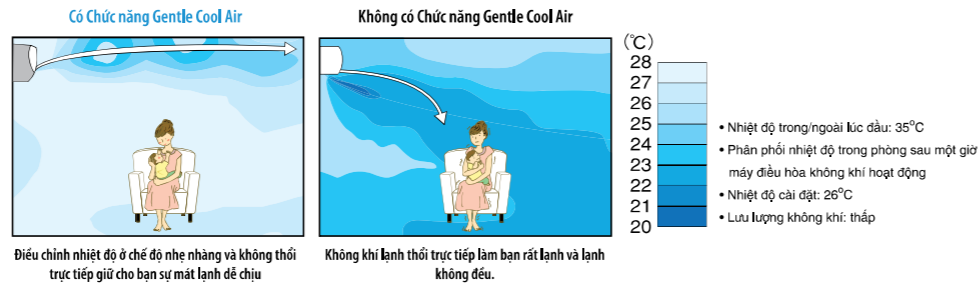
*Đo một mét trên mức sàn.
Công suất làm lạnh: 9.000 BTU/h, nhiệt độ ngoài trời: 35°C

CÁC CHẾ ĐỘ TIỆN ÍCH VƯỢT TRỘI

CHẾ ĐỘ GENTLE COOL AIR

Luồng khí nhẹ thổi theo hướng trần nhà

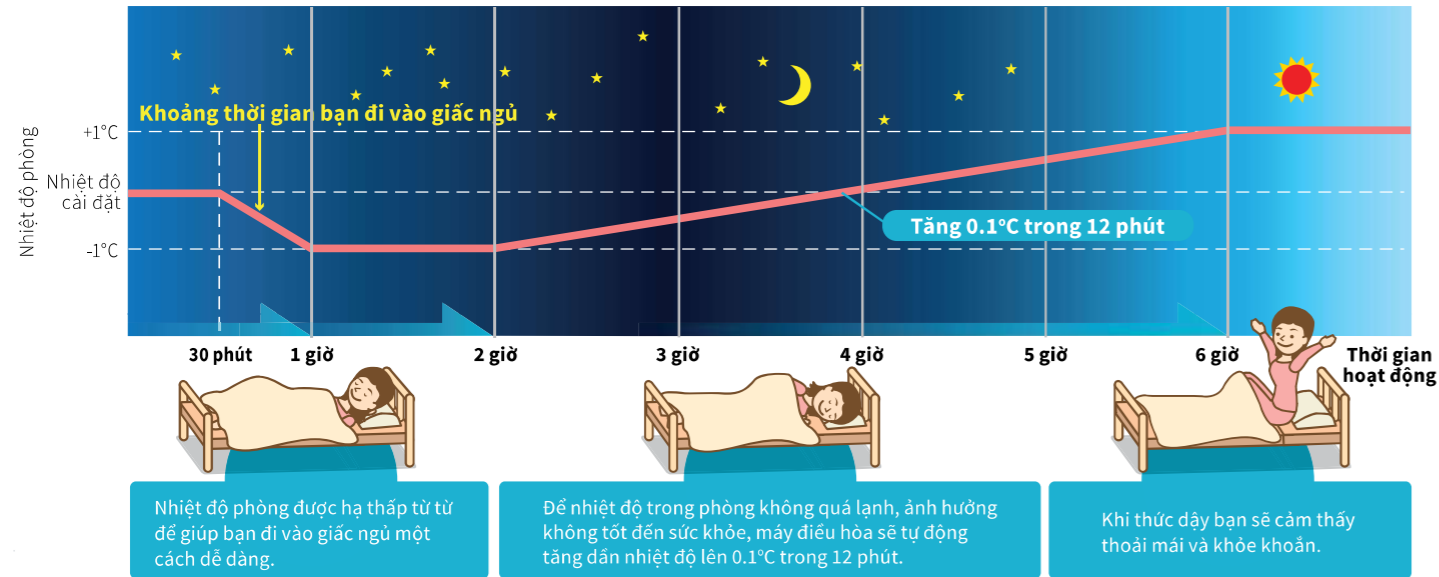
Chế độ Gentle Cool Air thổi không khí lạnh hướng lên trần nhà thay vì hướng xuống đất, nơi có các em bé, phụ nữ mang thai, người già, hay những người có cơ thể nhạy cảm không chịu được không khí quá lạnh. Chế độ gió này sẽ đem đến cho bạn những đêm ngon giấc, luồng gió nhẹ đỡ dành đưa bạn vào giấc ngủ và không đánh thức bạn lúc nửa đêm.



CHẾ ĐỘ BEST SLEEP

Chế độ Best Sleep với làn gió mát nhẹ, đem đến cho bạn một giấc ngủ ngon nhất

Với chế độ Best Sleep, nhiệt độ được cài đặt tối ưu để đem cho bạn có một giấc ngủ ngon nhất và cảm giác thoải mái khi thức dậy.



CHẾ ĐỘ BABY



Nhẹ nhàng yên tĩnh giúp bé ngủ ngon

Chế độ Baby là chế độ đặc biệt dành cho trẻ em, người có sức khỏe yếu hoặc người lớn tuổi không chịu được nhiệt độ quá lạnh. Ở chế độ này luồng không khí lạnh sẽ thổi hướng theo trần nhà thay vì hướng trực tiếp xuống sàn nhà. Đèn Led trên máy điều hòa khi hoạt động ở chế độ Baby hiển thị ánh sáng màu hồng nhẹ nhàng để tạo ra một không khí thư giãn.

Làm mát nhẹ nhàng

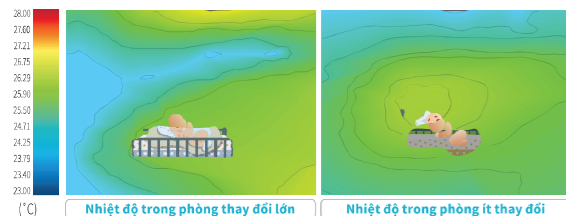
Luồng không khí thổi dọc theo trần nhà để làm mát nhẹ nhàng.

Vận hành êm ái

Tốc độ quạt tự động giảm nhẹ nhàng, hoạt động êm ái hơn để không làm phiền giấc ngủ của bé.

Thanh lọc không khí

Luồng không khí được thanh lọc trong lành nhờ công nghệ Plasmacluster ion, mọi vi khuẩn nấm mốc và các tác nhân gây hại sẽ bị tiêu diệt.



CÁC CHẾ ĐỘ TIỆN ÍCH VƯỢT TRỘI

CHẾ ĐỘ ĐIỀU CHỈNH 0.5°C



Nhiệt độ được kiểm soát chi tiết và chính xác 0.5°C mang đến cảm giác thoải mái.



CHẾ ĐỘ BREEZE



Chế độ Breeze là chế độ gió được mô phỏng theo các biến đổi ngẫu nhiên của một làn gió tự nhiên, tạo ra làn gió nhẹ nhàng và thoải mái cho người sử dụng. Ngay cả khi người dùng trong phòng tiếp xúc trực tiếp trong thời gian dài với không khí mát mẻ này, họ vẫn cảm thấy thoải mái.

15m LƯỒNG KHÍ COANDA - THỔI XA HƠN LÊN ĐẾN 15M

Máy lạnh Sharp tích hợp công nghệ thổi khí Coanda giúp điều hòa luồng khí lạnh thổi dọc hướng theo trần nhà, luồng khí thổi xa lên đến 15m khiến cho cả căn phòng đều được làm lạnh, từ đó giúp tiết kiệm điện năng và người sử dụng được thoải mái hơn.



CÁC CHẾ ĐỘ TIỆN ÍCH VƯỢT TRỘI

14°C CÀI ĐẶT NHIỆT ĐỘ THẤP NHẤT



Máy lạnh Sharp có khả năng điều chỉnh nhiệt độ thấp nhất ở 14°C, mang lại cảm giác thật mát lạnh trong những ngày nóng bức.



Quiet VẬN HÀNH ÊM ÁI

Vận hành êm ái, giảm thiểu tối đa tiếng ồn

Máy điều hòa Sharp với thiết kế đặc biệt vận hành cực kì êm ái và giảm thiểu tiếng ồn, nhờ đó bạn sẽ có một giấc ngủ ngon và không bị đánh thức.



*Trong phòng có máy điều hòa Sharp.



BẢY TÍNH NĂNG BẢO VỆ AN TOÀN

CHỐNG CHÁY

Bao bọc hoàn toàn bằng kim loại

Các mặt của máy điều hòa được bao bọc bằng kim loại nên có khả năng chống cháy.

Phủ lớp cách điện

Các bộ phận bên trong máy điều hòa được phủ một lớp sơn cách điện an toàn

Hệ thống ngắt điện an toàn

Cấu chi bên trong máy sẽ tự động ngắt điện trong trường hợp nhiệt độ xung quanh lên tới 102°C

VẬN HÀNH ỔN ĐỊNH

130V Vận hành ổn định trong dải điện áp rộng


Điều hòa không khí Sharp có khả năng vận hành ổn định từ 130V và chống lại sự thay đổi điện áp bất thường.

CHỐNG SẤM SÉT



Thiết kế chống sấm sét

Thiết kế đặc biệt của hệ thống vi mạch để chống lại ảnh hưởng của sấm sét.



CHỐNG SỐC HIỆU QUẢ

Được bảo vệ khỏi các va đập trong quá trình vận chuyển

Hiệu suất bảo vệ của thùng carton giúp điều hòa Sharp được bảo vệ khỏi các va đập trong quá trình vận chuyển. Hiệu quả đã được chứng minh thông qua tiêu chuẩn nghiêm ngặt của bài kiểm tra thả rơi ở phạm vi 30cm – 60cm trong 5 – 10 lần thử nghiệm



CHỐNG ĂN MÒN

Dàn tản nhiệt xanh

- Độ bền cao
- Bảo vệ dàn tản nhiệt khỏi ăn mòn
- Chống bụi
- Dễ dàng vệ sinh và bảo trì

Dàn trao đổi nhiệt MCH

Dàn trao đổi nhiệt MCH giải nhiệt và tăng cường hiệu quả trao đổi nhiệt. (Áp dụng cho AH-X13ZEW và AH-X18ZEW) dòng CEWA và CSWA



CHỊU NHIỆT TỐT

Đảm bảo hiệu suất hoạt động khi nhiệt độ tăng cao

Tất cả điều hòa SHARP đều được thử nghiệm trong môi trường nhiệt độ cao để đảm bảo hiệu suất hoạt động khi nhiệt độ tăng cao



(Chỉ có ở model dòng J-Tech Inverter)

CHỐNG HƯ HẠI

Chống hư hại khi mưa gió

Thiết kế bền bỉ của điều hòa không khí Sharp bảo vệ máy khỏi bị hư hại gây ra bởi gió và mưa có thể xảy ra trong các trận mưa lớn và sấm sét



DÒNG MÁY ĐIỀU HÒA CAO CẤP AIoT



ĐIỀU KHIỂN THÔNG MINH

CÔNG NGHỆ AIOT
CÔNG NGHỆ PLASMACLUSTER ION
CÔNG NGHỆ J-TECH INVERTER

DÒNG MÁY ĐIỀU HÒA CAO CẤP AIoT

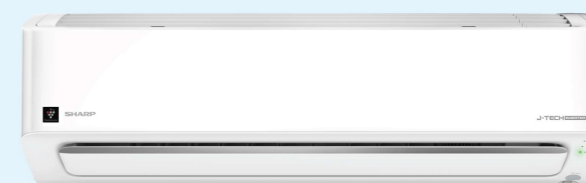


PLASMACLUSTER **DIỆT KHUẨN**
CÔNG NGHỆ NHẬT BẢN



AH-XP10CHW

1HP



AH-XP13CHW

1.5 HP



AH-XP18CHW

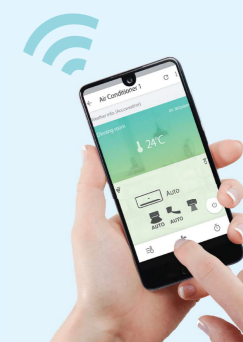
2.0 HP



AH-XP24CHW

2.5 HP

ĐIỀU KHIỂN THÔNG MINH



THÔNG TIN SẢN PHẨM

- Công nghệ AIoT điều khiển từ xa thông qua ứng dụng trên điện thoại
- Công nghệ J-Tech Inverter tiết kiệm tối ưu
- Công nghệ Plasmacluster ion diệt khuẩn và thanh lọc không khí
- Chế độ Baby làn gió nhẹ nhàng và trong lành
- Chế độ Best Sleep cho một giấc ngủ ngon
- Môi chất làm lạnh R32 thân thiện với môi trường
- Cảm biến tình trạng phòng
- Chức năng tự động làm sạch
- Vận hành êm ái

J-TECH INVERTER

- Điều chỉnh nhiệt độ thấp nhất 14°C
- Thiết kế hiện đại và sang trọng
- Hẹn giờ ON/OFF 24 giờ
- Vận hành ổn định 130V
- 7 tính năng bảo vệ máy lạnh
- Tự khởi động lại
- Bộ lọc có thể tháo gỡ vệ sinh
- Hiệu suất năng lượng: ★★★★★

(* Máy nén hoạt động trong điều kiện dòng điện đủ tải.

DÒNG MÁY ĐIỀU HÒA CAO CẤP



CÔNG NGHỆ PLASMACLUSTER ION
CÔNG NGHỆ J-TECH INVERTER

DÒNG MÁY ĐIỀU HÒA CAO CẤP



PLASMACLUSTER **DIỆT KHUẨN**
CÔNG NGHỆ NHẬT BẢN



AH-XP10CMW

1HP




AH-XP13CMW

1.5 HP



AH-XP18CMW

2.0 HP



AH-XP24CMW

2.5 HP



THÔNG TIN SẢN PHẨM

- Công nghệ J-Tech Inverter tiết kiệm điện năng
- Công nghệ Plasmacluster ion diệt khuẩn và thanh lọc không khí
- Chế độ Gentle Cool Air luồng gió dịu êm
- Chế độ Baby làn gió nhẹ nhàng và trong lành
- Chế độ Best Sleep cho một giấc ngủ ngon
- Chế độ ECO giảm điện năng tiêu thụ
- Chức năng tự động làm sạch
- Vận hành êm ái

- Điều chỉnh nhiệt độ thấp nhất 14°C
- Thiết kế hiện đại và sang trọng
- Hẹn giờ ON/OFF 12 giờ
- Vận hành ổn định 130V
- 7 tính năng bảo vệ máy lạnh
- Tự khởi động lại
- Bộ lọc có thể tháo gỡ vệ sinh
- Hiệu suất năng lượng: ★★★★★

(*) Máy nén hoạt động trong điều kiện dòng điện đủ tải.

J-TECH INVERTER



DÒNG MÁY ĐIỀU HÒA CAO CẤP



CÔNG NGHỆ PLASMACLUSTER ION
CÔNG NGHỆ J-TECH INVERTER

DÒNG MÁY ĐIỀU HÒA CAO CẤP



PLASMACLUSTER **DIỆT KHUẨN**
CÔNG NGHỆ NHẬT BẢN

NEW SHARP



AH-XP10CSWA

1HP

NEW SHARP



AH-XP13CSWA

1.5HP

NEW SHARP



AH-XP18CSWA

2HP

NEW SHARP



AH-XP10BSW

1HP

NEW SHARP



AH-XP13BSW

1.5HP

NEW SHARP



AH-XP18BSW

2HP



THÔNG TIN SẢN PHẨM

- Công nghệ J-Tech Inverter tiết kiệm điện năng
- Công nghệ Plasmacluster ion diệt khuẩn và thanh lọc không khí
- Chế độ Gentle Cool Air luồng gió dịu êm
- Chế độ Baby làn gió nhẹ nhàng và trong lành
- Chế độ Best Sleep cho một giấc ngủ ngon
- Chế độ ECO giảm điện năng tiêu thụ
- Chức năng tự làm sạch sâu 360°
- Vận hành êm ái

- Điều chỉnh nhiệt độ thấp nhất 14°C
- Thiết kế hiện đại và sang trọng
- Hẹn giờ ON/OFF 12 giờ
- Vận hành ổn định 130V
- 7 tính năng bảo vệ máy lạnh
- Tự khởi động lại
- Bộ lọc có thể tháo gỡ vệ sinh
- Hiệu suất năng lượng: ★★★★★

(*) Máy nén hoạt động trong điều kiện dòng điện đủ tải.

J-TECH INVERTER



DÒNG MÁY ĐIỀU HÒA TIÊU CHUẨN





CÔNG NGHỆ J-TECH INVERTER

DÒNG MÁY ĐIỀU HÒA TIÊU CHUẨN



J-TECH INVERTER



THÔNG TIN SẢN PHẨM

- Công nghệ J-Tech Inverter tiết kiệm điện năng
- Chế độ gió Super Jet làm lạnh nhanh
- Chế độ Gentle Cool Air luồng gió dịu êm
- Chế độ Baby làm gió nhẹ nhàng và trong lành
- Chế độ Best Sleep cho một giấc ngủ ngon
- Chế độ ECO giảm điện năng tiêu thụ
- Vận hành êm ái

J-TECH INVERTER

- Môi chất làm lạnh R32 giảm tác hại với môi trường
- Thiết kế hiện đại và tinh tế
- Hạn giờ ON/OFF 12 giờ
- 7 tính năng bảo vệ vệ máy lạnh
- Tự khởi động lại
- Bộ lọc có thể tháo gỡ vệ sinh
- Hiệu suất năng lượng: ★★★★★



Model	^{MỚI} AH-XP10CHW	^{MỚI} AH-XP13CHW	^{MỚI} AH-XP18CHW	^{MỚI} AH-XP24CHW	^{MỚI} AH-XP10CMW	^{MỚI} AH-XP13CMW	^{MỚI} AH-XP18CMW	^{MỚI} AH-XP24CMW	^{MỚI} AH-XP10CSWA	^{MỚI} AH-XP13CSWA	^{MỚI} AH-XP18CSWA
Dòng sản phẩm	J-Tech Inverter	J-Tech Inverter	J-Tech Inverter	J-Tech Inverter	J-Tech Inverter	J-Tech Inverter	J-Tech Inverter	J-Tech Inverter	J-Tech Inverter	J-Tech Inverter	J-Tech Inverter
Cấp hiệu suất năng lượng	5	5	5	5	5	5	5	5	5	5	5
Nguồn điện (V)	220V - 50Hz	220V - 50Hz	220V - 50Hz	220V - 50Hz	220V - 50Hz	220V - 50Hz	220V - 50Hz	220V - 50Hz	220V - 50Hz	220V - 50Hz	220V - 50Hz
Hướng gió	Trực tiếp	Trực tiếp	Trực tiếp	Trực tiếp	Trực tiếp	Trực tiếp	Trực tiếp	Trực tiếp	Trực tiếp	Trực tiếp	Trực tiếp
Quạt gió khẩu độ rộng	Có	Có	Có	Có	Có	Có	Có	Có	Có	Có	Có
Chất làm lạnh	R32	R32	R32	R32	R32	R32	R32	R32	R32	R32	R32
Công suất làm lạnh (BTU/giờ, kw)	9,000/2.64	12,000/3.52	18,000/5.28	21,300/6.24	9,000/2.64	12,000/3.52	18,000/5.28	21,300/6.24	9,000/2.64	12,000/3.52	18,000/5.28
Công suất sưởi ấm (BTU/giờ, kw)	-	-	-	-	-	-	-	-	-	-	-
Công suất tiêu thụ (làm lạnh/sưởi ấm) (W)	780	1100	1590	1850	780	1100	1590	1850	710	1010	1640
Đường kính ống dẫn nước (mm)	17-20	17-20	17-20	17-20	17-20	17-20	17-20	17-20	17-20	17-20	17-20
DÀN LẠNH											
Lưu lượng gió (Cao/Thấp/Em dịu/Yên tĩnh) (m³/phút)	8.8 /7.5 /6.3 /3.4	10.6 /8.4 /6.4 /4.1	14.2 /9.1 /7 /5.3	15.9 /12.7 /9.3 /7	8.8 /7.5 /6.3 /3.4	10.6 /8.4 /6.4 /4.1	14.2 /9.1 /7 /5.3	15.9 /12.7 /9.3 /7	8.7 /7.4 /6.5 /3.5	10.3 /8.4 /6.5 /4.7	11.3 /8.9 /6.5 /4.2
Độ ồn (Cao/Thấp/Em dịu/Yên tĩnh) (dB)	38/34/30/21	40/35/29/22	46/38/31/24	43/37/29/24	38/34/30/21	40/35/29/22	46/38/31/24	43/37/29/24	38/33/29/21	39/35/29/23	42/34/29/23
Bộ lọc khí	Có	Có	Có	Có	Có	Có	Có	Có	Có	Có	Có
Kích thước (rộng/cao/sâu) (mm)	879 × 289 × 229	879 × 289 × 229	879 × 289 × 229	1052 × 316 × 249	879 × 289 × 229	879 × 289 × 229	879 × 289 × 229	1052 × 316 × 249	848 × 294 × 204	877 × 292 × 222	877 × 292 × 222
Khối lượng (kg)	10	10	10	15	10	10	10	15	9	10	10
Màu mặt trước	Trắng	Trắng	Trắng	Trắng	Trắng	Trắng	Trắng	Trắng	Trắng	Trắng	Trắng
Màu thanh chắn phía trước	-	-	-	-	-	-	-	-	Xám	Xám	Xám
DÀN NÓNG											
Độ ồn (Cao/Thấp/Em dịu) (dB)	53	53	52	52	53	53	52	52	49	51	53
Kích thước (rộng/cao/sâu) (mm)	598 X 495 X 265	598 X 495 X 265	780 X 540 X 269	780 X 540 X 269	598 X 495 X 265	598 X 495 X 265	780 X 540 X 269	780 X 540 X 269	598 X 495 X 265	598 X 495 X 265	780 X 540 X 269
Khối lượng (kg)	19	21	31	33	19	21	31	33	19	20	30
Chất liệu dàn tản nhiệt	Đồng phủ Bluefin	Đồng phủ Bluefin	Đồng phủ Bluefin	Đồng phủ Bluefin	Đồng phủ Bluefin	Đồng phủ Bluefin	Đồng phủ Bluefin	Đồng phủ Bluefin	MCHE	MCHE	MCHE
TÍNH NĂNG											
Công nghệ Plasmacluster Ion	Có	Có	Có	Có	Có	Có	Có	Có	Có	Có	Có
Công nghệ J-Tech Inverter	Có	Có	Có	Có	Có	Có	Có	Có	Có	Có	Có
Chế độ Super Jet	Có	Có	Có	Có	Có	Có	Có	Có	Có	Có	Có
Chế độ Gentle Cool Air	Có	Có	Có	Có	Có	Có	Có	Có	Có	Có	Có
Đào gió	Có	Có	Có	Có	Có	Có	Có	Có	Có	Có	Có
Chế độ hẹn giờ	Có	Có	Có	Có	Có	Có	Có	Có	Có	Có	Có
Chế độ Best Sleep	Có	Có	Có	Có	Có	Có	Có	Có	Có	Có	Có
Chế độ Baby	Có	Có	Có	Có	Có	Có	Có	Có	Có	Có	Có
Chế độ Breeze	Có	Có	Có	Có	Có	Có	Có	Có	Có	Có	Có
Chế độ Eco	Có	Có	Có	Có	Có	Có	Có	Có	Có	Có	Có
Tự động làm sạch	Có	Có	Có	Có	Có	Có	Có	Có	Có	Có	Có
Tự khởi động lại	Có	Có	Có	Có	Có	Có	Có	Có	Có	Có	Có
Cài đặt 0.5 độ C	Có	Có	Có	Có	Có	Có	Có	Có	Có	Có	Có
Vận hành ở điện áp thấp 130V	Có	Có	Có	Có	Có	Có	Có	Có	Có	Có	Có
AIoT + cảm biến chuyển động nhiệt	Có	Có	Có	Có	-	-	-	-	-	-	-

Thiết kế và thông số kỹ thuật có thể thay đổi mà không cần báo trước. Truy cập website www.vn.sharp để xem thông tin mới nhất

Model	AH-XP10BSW	AH-XP13BSW	AH-XP18BSW	AH-X10CEWC ^{MỚI}	AH-X13CEWC ^{MỚI}	AH-X18CEWC ^{MỚI}	AH-X10CEWA ^{MỚI}	AH-X13CEWA ^{MỚI}	AH-X18CEWA ^{MỚI}	AH-X10ZEW	AH-X13ZEW	AH-X18ZEW
Dòng sản phẩm	J-Tech Inverter	J-Tech Inverter	J-Tech Inverter	J-Tech Inverter	J-Tech Inverter	J-Tech Inverter	J-Tech Inverter	J-Tech Inverter	J-Tech Inverter	J-Tech Inverter	J-Tech Inverter	J-Tech Inverter
Cấp hiệu suất năng lượng	5	5	5	5	5	5	5	5	5	5	5	5
Nguồn điện (V)	220V - 50Hz	220V - 50Hz	220V - 50Hz	220V - 50Hz	220V - 50Hz	220V - 50Hz	220V - 50Hz	220V - 50Hz	220V - 50Hz	220V - 50 Hz	220V - 50 Hz	220V - 50 Hz
Hướng gió	Trực tiếp	Trực tiếp	Trực tiếp	Trực tiếp	Trực tiếp	Trực tiếp	Trực tiếp	Trực tiếp	Trực tiếp	Trực tiếp	Trực tiếp	Trực tiếp
Quạt gió khẩu độ rộng	Có	Có	Có	Có	Có	Có	Có	Có	Có	Có	Có	Có
Chất làm lạnh	R32	R32	R32	R32	R32	R32	R32	R32	R32	R32	R32	R32
Công suất làm lạnh (BTU/giờ, kw)	9,000/2.64	12,000/3.52	18,000/5.28	9,000/2.64	12,000/3.52	18,000/5.28	9,000/2.64	12,000/3.52	18,000/5.28	9,000/2.64	12,000/3.52	18,000/5.28
Công suất sưởi ấm (BTU/giờ, kw)	-	-	-	-	-	-	-	-	-	-	-	-
Công suất tiêu thụ (làm lạnh/sưởi ấm) (W)	870	1,190	1,640	870	1190	1640	710	1010	1640	870	1190	1640
Đường kính ống dẫn nước (mm)	17-20	17-20	17-20	17-20	17-20	17-20	17-20	17-20	17-20	17-20	17-20	17-20
DÀN LẠNH												
Lưu lượng gió (Cao/Thấp/Em dju/Yên tĩnh) (m³/phút)	8.5/6.8/5.9/2.9	10.3/8.4/6.5/4.7	11.3/8.9/6.5/4.2	8.5 /6.8 /5.9 /2.9	10.3 /8.4 /6.5 /4.7	11.3 /8.9 /6.8 /4.7	8.7 /7.4 /6.5 /3.5	10.3 /8.4 /6.5 /4.7	11.3 /8.9 /6.5 /4.2	8.5/6.8/5.9/2.9	9.6/7.9/5.7/3.6	11.3/8.9/6.5/4.2
Độ ồn (Cao/Thấp/Em dju/Yên tĩnh) (dB)	38/33/29/21	39/35/29/23	42/34/29/22	38 /33 /29 /21	39 /35 /29 /23	42 /34 /29 /23	38 /33 /29 /21	39 /35 /29 /23	42 /34 /29 /23	38/33/29/21	39/33/29/22	42/34/29/22
Bộ lọc khí (Lưới polypropylene)	Có	Có	Có	Có	Có	Có	Có	Có	Có	Có	Có	Có
Kích thước (rộng/cao/sâu) (mm)	848 x 294 x 204	877 x 292 x 222	877 x 292 x 222	848 x 294 x 204	877 x 292 x 222	877 x 292 x 222	848 x 294 x 204	877 x 292 x 222	877 x 292 x 222	848/294/204	877/292/222	877/292/222
Khối lượng (kg)	9	10	10	9	10	10	9	10	10	7	8	9
Màu mặt trước	Trắng	Trắng	Trắng	Trắng	Trắng	Trắng	Trắng	Trắng	Trắng	Trắng	Trắng	Trắng
Màu thanh chắn phía trước	Xanh đá hoa cương	Xanh đá hoa cương	Xanh đá hoa cương	Màu nâu	Màu nâu	Màu nâu	Xanh xám	Xanh xám	Xanh xám	Trắng	Trắng	Trắng
DÀN NÓNG												
Độ ồn (Cao/Thấp/Em dju) (dB)	49	52	53	49	52	53	49	51	53	49	50	53
Kích thước (rộng/cao/sâu) (mm)	598/495/265	598/495/265	780/540/269	598 X 495 X 265	598 X 495 X 265	780 X 540 X 269	598 X 495 X 265	598 X 495 X 265	780 X 540 X 269	598/495/265	598/495/265	780/540/269
Khối lượng (kg)	18	18	27	18	20	31	19	20	30	17	18	27
Chất liệu dàn tản nhiệt	Đồng phủ Bluefin	Đồng phủ Bluefin	Đồng phủ Bluefin	Đồng phủ Bluefin	Đồng phủ Bluefin	Đồng phủ Bluefin	Đồng phủ Bluefin	MCHE	MCHE	MCHE	Đồng phủ Bluefin	MCHE
TÍNH NĂNG												
Công nghệ Plasmacluster Ion	Có	Có	Có	-	-	-	-	-	-	-	-	-
Công nghệ J-Tech Inverter	Có	Có	Có	Có	Có	Có	Có	Có	Có	Có	Có	Có
Chế độ Super Jet	Có	Có	Có	Có	Có	Có	Có	Có	Có	Có	Có	Có
Chế độ Gentle Cool Air	Có	Có	Có	Có	Có	Có	Có	Có	Có	Có	Có	Có
Đào gió	Có	Có	Có	Có	Có	Có	Có	Có	Có	Có	Có	Có
Chế độ hẹn giờ	Có	Có	Có	Có	Có	Có	Có	Có	Có	Có	Có	Có
Chế độ Best Sleep	Có	Có	Có	Có	Có	Có	Có	Có	Có	Có	Có	Có
Chế độ Baby	Có	Có	Có	Có	Có	Có	Có	Có	Có	Có	Có	Có
Chế độ Breeze	Có	Có	Có	Có	Có	Có	Có	Có	Có	Có	Có	Có
Chế độ Eco	Có	Có	Có	Có	Có	Có	Có	Có	Có	Có	Có	Có
Tự động làm sạch	Có	Có	Có	-	-	-	-	-	-	-	-	-
Tự khởi động lại	Có	Có	Có	Có	Có	Có	Có	Có	Có	Có	Có	Có
Cài đặt 0.5 độ C	Có	Có	Có	Có	Có	Có	Có	Có	Có	Có	Có	Có
Vận hành ở điện áp thấp 130V	Có	Có	Có	Có	Có	Có	Có	Có	Có	Có	Có	Có
AIoT + cảm biến chuyển động nhiệt	-	-	-	-	-	-	-	-	-	-	-	-

Thiết kế và thông số kỹ thuật có thể thay đổi mà không cần báo trước. Truy cập website www.vn.sharp để xem thông tin mới nhất